

# MYFXTOOL

## 交易助手及使用手册

下载、软件载入、注意事项

# 下载教程

进入官网点击“[插件下载](#)”

终于等到你了!

## 聆听交易者 打造好用的交易工具

助力交易者，打造业内生态圈最好用的MT4/MT5交易工具，让交易变得更简单!

特色工具

插件下载

## MyFXtool交易助手V2.38

内含工具包括:

- √ 使用教程
- √ API跟单系统
- √ 本地跟单系统
- √ 盈亏统计
- √ 线上账户分析系统
- √ 财经日历
- √ 趋势线EA
- √ 天网EA

Windows安装包

MT4.ex4文件


适合无任何基础的新手使用

MYFXTOOL

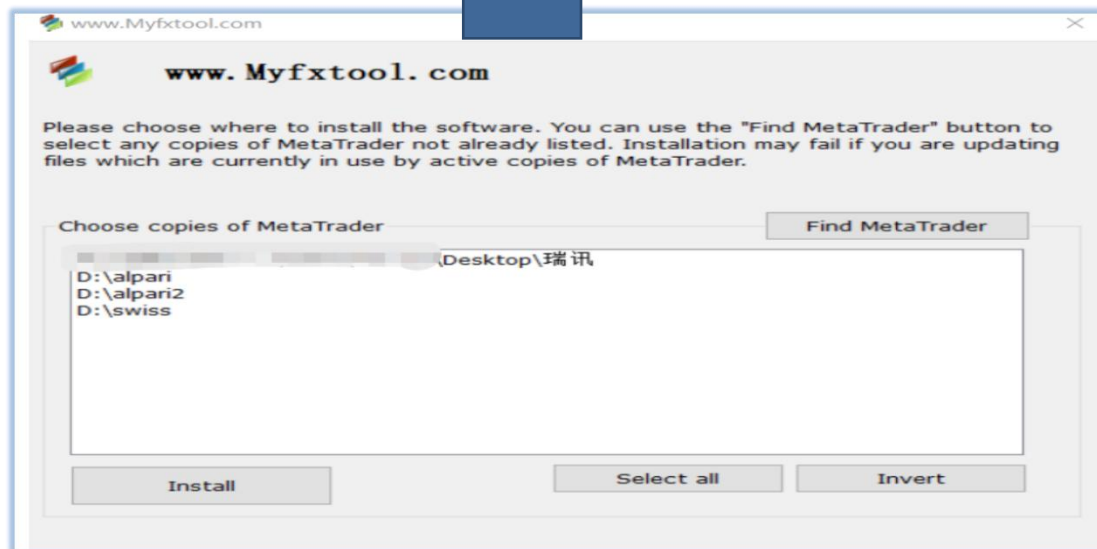
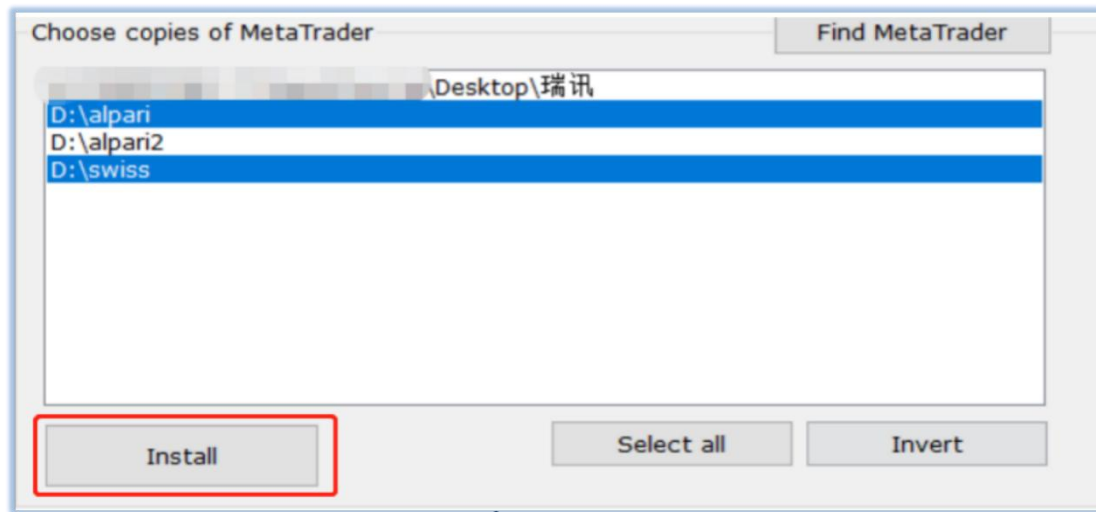
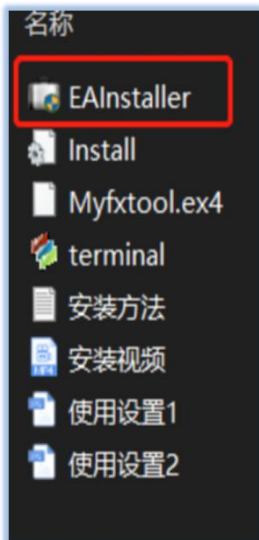
# 下载教程 windows安装包使用教程

选择需要安装的MT4文件夹 点击“Install”安装

下载完压缩包后解压



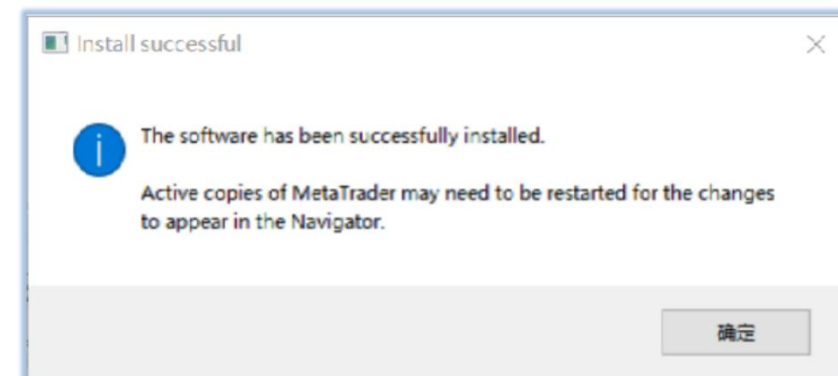
解压后打开  
“EInstaller”文件



安装包会自动检测电脑上已有的MT4文件夹



安装完成

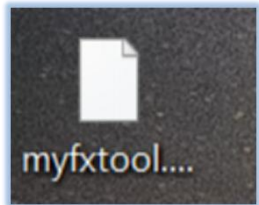


# 下载教程

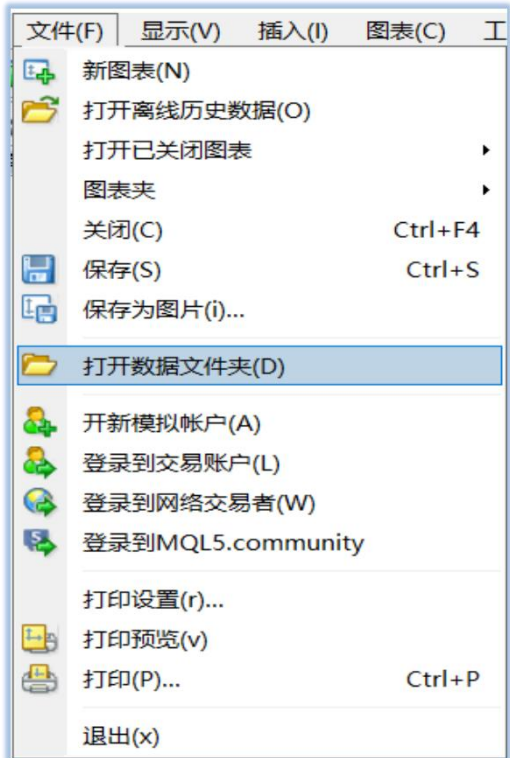
## MT4.exe文件使用教程

将文件放入“Experts”文件夹

下载“myfxtool.ex4”

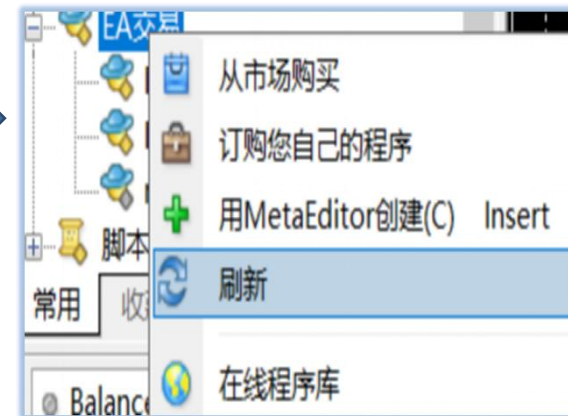


打开MT4，点击左上角“文件”，选择“打开数据文件夹”

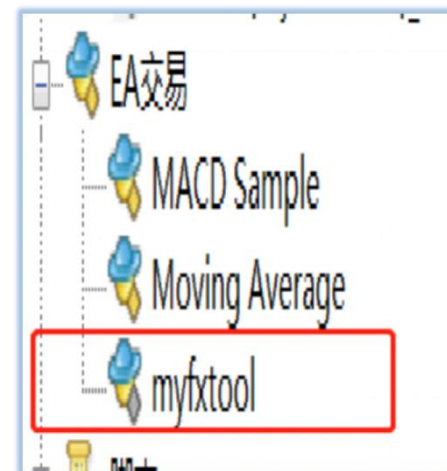


Experts	2023/2/4 17:54	文件夹
Files	2023/2/4 17:45	文件夹
Images	2023/2/3 15:18	文件夹
Include	2023/2/3 15:18	文件夹
Indicators	2023/2/4 16:24	文件夹
Libraries	2023/2/4 16:24	文件夹
Logs	2023/2/4 16:24	文件夹
Presets	2023/2/3 15:18	文件夹
Projects	2023/2/3 15:18	文件夹
Scripts	2023/2/4 16:24	文件夹

在导航界面左下角“EA交易”右键“刷新”即可



名称	修改日期	类型
config	2023/2/4 16:24	文件夹
history	2023/2/3 15:18	文件夹
logs	2023/2/4 16:24	文件夹
MQL4	2023/2/3 15:18	文件夹
profiles	2023/2/3 15:18	文件夹
templates	2023/2/4 17:54	文件夹
tester	2023/2/3 18:29	文件夹
origin	2023/2/3 15:18	文本文档

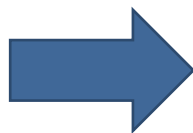


打开“MQL4”文件

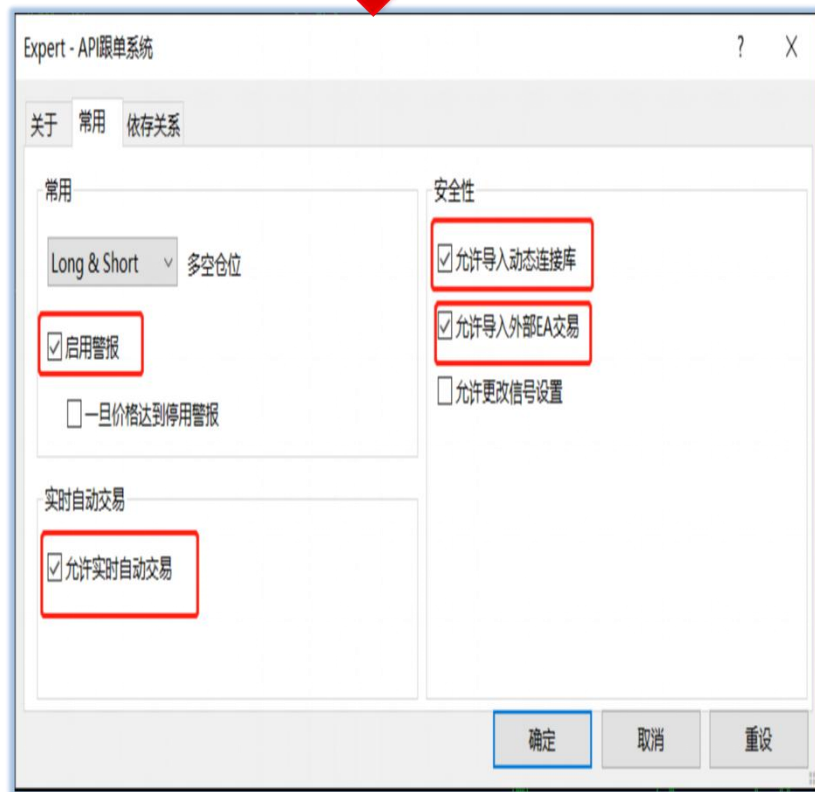


# 软件载入教程

将“myfxtool”拉入已打开的货币兑窗口



将以下四项勾选  
点击“确定”



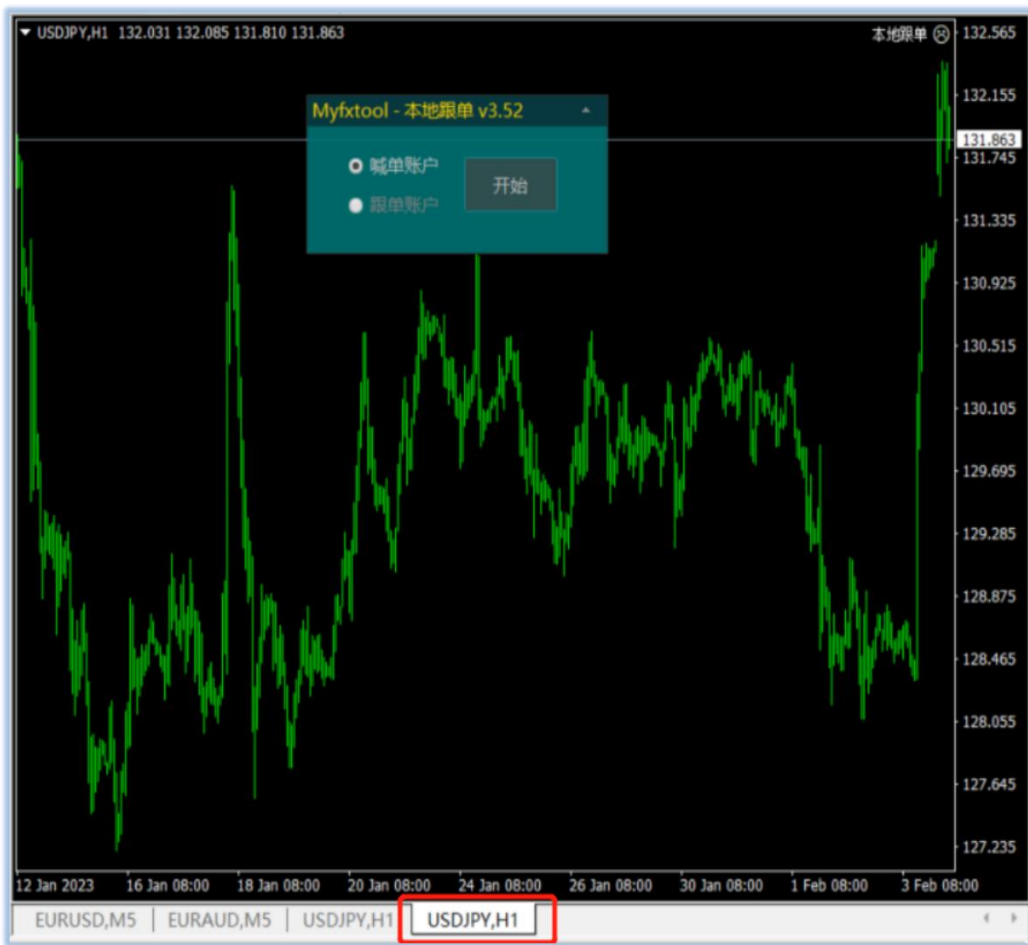
注：  
仅API跟单系统需要登录账号，其它功能不需要账号登录。单击功能选项即可



目录载入完成，点击功能条即可加载功能。



# 注意事项



每项功能打开都会创建一个**新的货币兑框**运行，**货币框关闭即功能停止。**（“API跟单系统”功能除外）



加载“功能目录”的货币兑框关闭后不会影响其它已打开使用的功能框。**“API跟单系统”需登录账号密码进入后台设置和关闭，否则MT4退出后端也会继续运行。**

The screenshot shows the Myfxtool v7.0 API跟单系统 interface. The title bar reads 'Myfxtool - API跟单系统 v7.0 www.myfxtool.com'. There are search and refresh buttons, and buttons for '全部账号' (All Accounts), '添加账号' (Add Account), '跟单设置' (Follow Settings), and '查看持仓' (View Positions). Below is a table with the following columns: 序号 (Serial Number), 账号 (Account Number), 服务器 (Server), 状态 (Status), 余额 (Balance), 净值 (Net Value), 盈亏 (Profit/Loss), 单量 (Order Volume), 跟单账号 (Follow Account), 倍数 (Leverage), 方向 (Direction), 模式 (Mode), 风控净值 (Risk Control Net Value), and 订单注释 (Order Comment). The table contains 8 rows of data.

序号	账号	服务器	状态	余额	净值	盈亏	单量	跟单账号	倍数	方向	模式	风控净值	订单注释
1													
2													
3													
4													
5													
6													
7													
8													

MYFXTOOL

感谢观看



官方网址 & 官方微信

